

R O F A 2 0 1 6

Données formation

**Description statistique
de la formation professionnelle continue
des salariés des entreprises d'assurances
en 2015**

Pour la 10^{ème} année, l'Observatoire de l'Evolution des Métiers de l'Assurance publie les résultats de l'enquête portant sur la formation professionnelle continue dont ont bénéficié les salariés du secteur de l'assurance entre le 1er janvier et le 31 décembre 2015.

Ce rapport se fonde sur la transmission d'une sélection de données formation qui correspondent à des variables sélectionnées par les professionnels RH des sociétés et mutuelles d'assurances concernées.

L'exploitation de ces informations est enrichie du croisement de ces données avec celles recueillies dans la base de données du ROMA.

Cette année le taux de réponse de la part des entreprises adhérentes de la FFSA et du GEMA s'élève à 87,9%. Il marque l'intérêt que les entreprises portent à la formation professionnelle et leur attachement aux accords de branche du 14 octobre 2004, du 22 juin 2007, et du 8 décembre 2014.

Enfin, trois précisions méthodologiques :

- Les salariés formés correspondent à des personnes distinctes et non à des stagiaires. Ainsi, lorsque sont évoquées les durées de formation ; il s'agit bien de **la durée moyenne de formation par personne** au cours de l'année et non d'une durée de stage.
- Les statistiques formation s'entendent hors celles liées aux contrats d'apprentissage ou de professionnalisation.
- Ce cahier statistique tient compte de toutes les formations déclarées par les entreprises, sans limitation aux critères d'éligibilité fiscale, Plan et hors plan.

Données formations générales

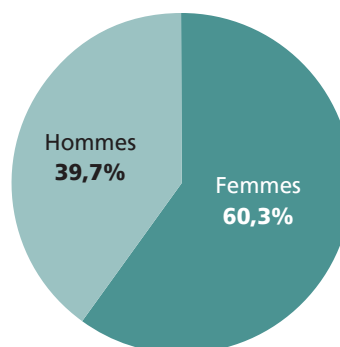
112 526 salariés pris en compte dans l'enquête portant sur l'année 2015
3 871 018 heures de formation
Taux d'accès global : 76,5% -Durée moyenne de formation : 34,4 heures

ANALYSE PAR CRITÈRE SOCIO-PROFESSIONNEL

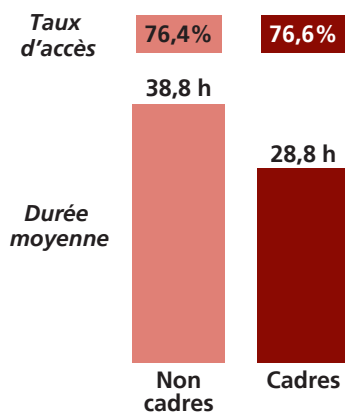
Selon le sexe

2015	Taux d'accès	Durée moyenne
Femmes	76,1%	32,9 h
Hommes	77,1%	36,7 h

Population formée



Selon le statut



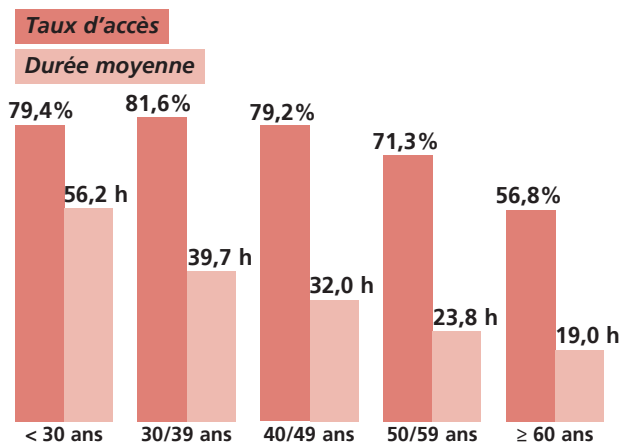
Les principaux domaines CADRES		% des heures	Les principaux domaines NON CADRES		% des heures
Assurance et réassurance		28,8%	Assurance et réassurance		48,7%
Management		14,2%	Commercial et marketing		21,2%
Informatique		11,4%	Informatique		6,7%

Selon le statut et le sexe

En 2015	Hommes cadres	Femmes cadres	Hommes non cadres	Femmes non cadres
Taux d'accès (%)	75,6%	77,7%	79,2%	75,2%
Durée moyenne (heures)	29,8 h	27,8 h	45,3 h	35,9 h

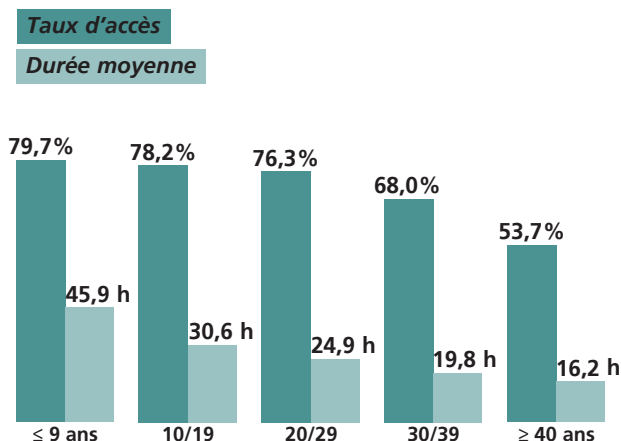
ANALYSE PAR CRITÈRE SOCIO-PROFESSIONNEL

Selon l'âge



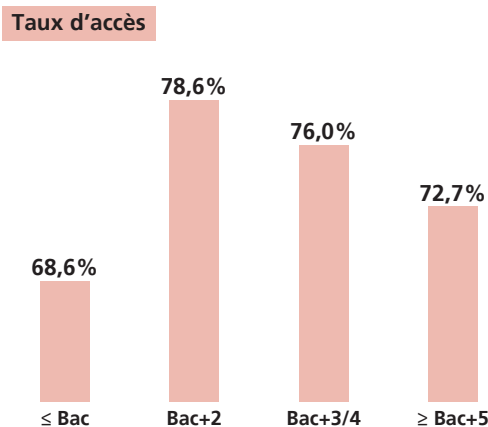
Zoom sur les 45 ANS et +	Taux d'accès (%)	Durée moyenne (h)
Femmes	71,5%	24,3 h
Hommes	72,0%	27,0 h
Cadres	73,6%	25,3 h
Non cadres	69,7%	25,6 h

Selon l'ancienneté

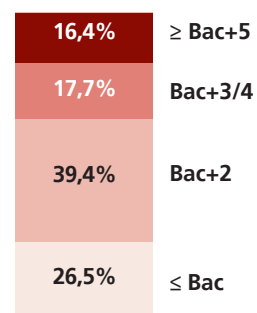


NOUVEAUX ENTRANTS	Taux d'accès (%)	Durée moyenne (h)
Femmes	67,9%	94,4 h
Hommes	75,2%	108,7 h
Cadres	68,6%	37,4 h
Non cadres	71,6%	122,1 h

Selon le niveau de diplôme



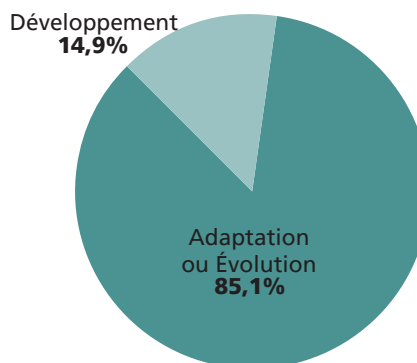
% des heures de formation



VENTILATION PAR DISPOSITIF

Plan de formation

PLAN
Nombre d'heures : 3 703 151
Nombre de personnes : 111 634
Durée moyenne : 33,2 heures



Compte Personnel de Formation

CPF
Nombre d'heures : 15 519
Nombre de personnes : 512
Durée moyenne : 30,3 heures

CPF Les principaux domaines en 2015	% des heures
Développement personnel	29,8%
Assurance et réassurance	24,8%
Gestion financière	14,7%
Langues étrangères	8,6%
Commercial et marketing	6,6%
Actuariat, mathématiques	4,8%

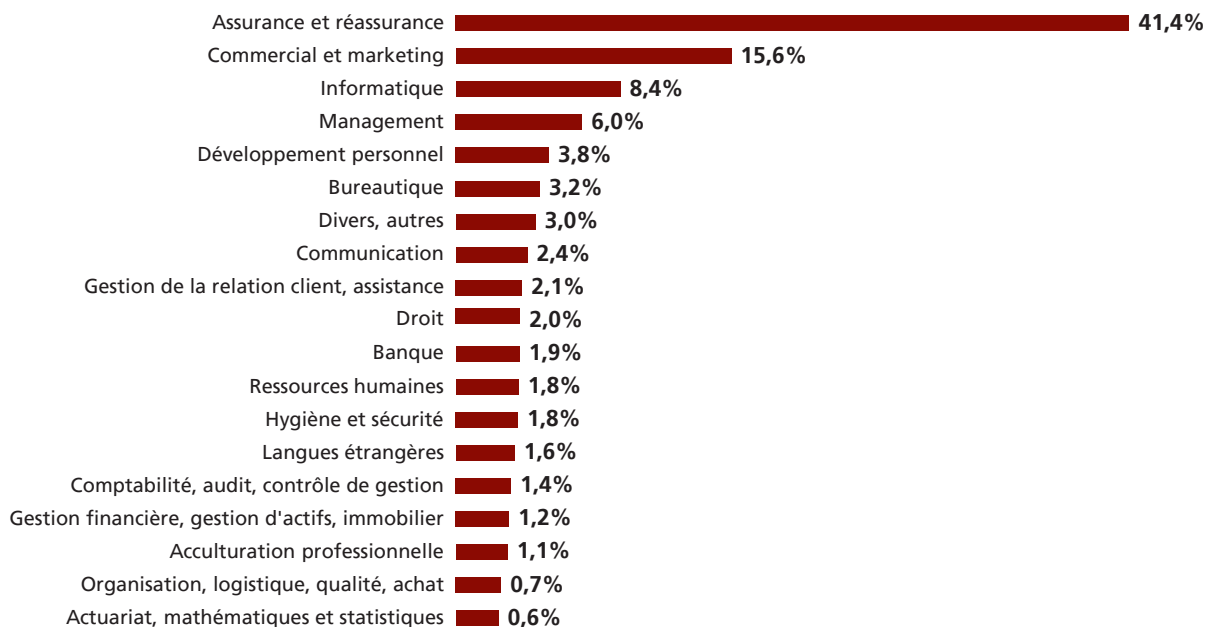
Période de professionnalisation

Période de professionnalisation
Nombre d'heures : 67 881
Nombre de personnes : 431
Durée moyenne : 157,5 heures

	Période de prof.	Population totale des formés
< 20 ans	0,0%	0,1%
20/24 ans	2,4%	5,5%
25/29 ans	15,9%	14,0%
30/34 ans	24,7%	16,3%
35/39 ans	22,1%	15,9%
40/44 ans	16,8%	15,3%
45/49 ans	11,9%	12,4%
50/54 ans	5,4%	10,8%
55/59 ans	0,8%	7,7%
60/64 ans	0,0%	1,9%
≥ 65 ans	0,0%	0,1%

DOMAINES DE FORMATION ET FAMILLES DE METIERS

Répartition des heures de formation par domaine en 2015



Taux d'accès et durée moyenne par famille de métiers en 2015

FAMILLES DE METIERS	Taux d'accès	Durée moyenne
Actuariat et conception technique	73,4%	28,4 h
Marketing	68,6%	21,5 h
Distribution et développement commercial	87,8%	47,0 h
Contrôle technique et prévention	68,4%	32,0 h
Gestion des contrats ou prestations	73,5%	27,1 h
Gestion des actifs et du patrimoine immobilier	59,0%	21,5 h
Gestion et maîtrise des risques internes	77,0%	26,7 h
Pilotage économique, comptable et financier	66,7%	22,6 h
Support administratif	54,1%	18,3 h
Logistique	57,6%	19,3 h
Systèmes d'information	69,6%	26,9 h
Organisation et qualité	72,3%	23,5 h
Communication	65,4%	21,6 h
Ressources humaines	78,5%	26,0 h
Pilotage et gouvernance d'entreprise	64,6%	22,0 h

R O F A 2 0 1 6

Données formation par métier

**Description statistique
par famille de métiers
de la formation des salariés
des entreprises d'assurances en 2015**

SUPPORT ADMINISTRATIF

01

Chiffres-clés de la Famille

02

3 880 salariés formés - 54,1% de taux d'accès
71 018 heures de formation - durée moyenne : 18,3 heures

03

Classement de la famille sur l'ensemble des 15 familles :
selon la durée moyenne : 15/15 selon le taux d'accès : 15/15

04

Répartition par dispositif

05

06

Plan	Période de professionnalisation	C.P.F
Nombre d'heures : 66 271	Nombre d'heures : 1 028	Nombre d'heures : 60
Nombre de personnes : 3 672	Nombre de personnes : 12	Nombre de personnes : 4
Durée moyenne : 18,0 heures	Durée moyenne : 85,7 heures	Durée moyenne : 15,0 heures

07

08

Taux d'accès par critère sociodémographique

09

10

Genre	Hommes : 50,1%	Femmes : 54,8%	Statut	Non cadres : 52,3%	Cadres : 61,9%
Age	<45 ans : 58,5%	≥ 45 ans : 51,7%	Localisation	IdF : 52,2%	Province : 55,4%
Ancienneté	<5ans : 54,7%	≥ 5 ans : 54,0%	Niveau d'études initiales	≤ Bac : 48,6%	≥ Bac+2 : 57,3%

11

12

Taux d'accès par sous-famille

13

Accueil, standard :	40,0%	Secrétariat / assistantat :	55,9%
Gestion administrative de données :	49,8%	Autres :	141,4%

14

Répartition des heures de formation

15

99

Par catégorie de plan	Par domaine de formation
Adaptation au poste de travail ou évolution ou maintien dans l'emploi : 82,1%	Assurance et réassurance : 31,7%
Développement des compétences : 15,5%	Bureautique : 10,8%
Hors plan : 2,4%	Développement personnel : 9,3%
	Informatique : 7,4%

PILOTAGE ET GOUVERNANCE D'ENTREPRISE

01

Chiffres-clés de la Famille

02

3 138 salariés formés - 64,6% de taux d'accès
68 920 heures de formation - durée moyenne : 22,0 heures

03

Classement de la famille sur l'ensemble des 15 familles :
selon la durée moyenne : 10/15 selon le taux d'accès : 12/15

04

Répartition par dispositif

05

06

Plan	Période de professionnalisation	C.P.F
Nombre d'heures : 46 706	Nombre d'heures : 70	Nombre d'heures : 0
Nombre de personnes : 2 141	Nombre de personnes : 1	Nombre de personnes : 0
Durée moyenne : 21,8 heures	Durée moyenne : 70,0 heures	Durée moyenne : 0,0 heures

07

08

Taux d'accès par critère sociodémographique

09

10

Genre	Hommes : 60,7%	Femmes : 70,3%	Statut	Non cadres : 64,4%	Cadres : 64,7%
Age	<45 ans : 70,8%	≥ 45 ans : 61,2%	Localisation	IdF : 66,2%	Province : 62,1%
Ancienneté	<5ans : 64,0%	≥ 5 ans : 64,8%	Niveau d'études initiales	≤ Bac : 53,8%	≥ Bac+2 : 65,9%

11

12

Taux d'accès par sous-famille

13

Direction générale ou de centre de profit :	66,7%	Etudes stratégiques et prospectives :	61,0%
Secrétariat général, conseil de direction :	59,0%	Autres :	64,6%

14

Répartition des heures de formation

15

99

Par catégorie de plan	Par domaine de formation		
Adaptation au poste de travail ou évolution ou maintien dans l'emploi :	75,7%	Assurance et réassurance :	30,3%
Développement des compétences :	23,3%	Management :	15,6%
Hors plan :	1,0%	Divers, autres :	5,6%
		Acculturation professionnelle :	5,5%